

河南省 2022 年普通高校招生

网上志愿填报

模拟演练操作手册

河南
Higher Education Examinations Authority of HeNan Province
河南省教育考试院

河南
Higher Education Examinations Authority of HeNan Province
河南省教育考试院

2022 年 5 月

目 录

一、	重要说明	1
二、	填报流程	2
三、	填报志愿	3
四、	修改志愿	9
五、	放弃志愿	9
六、	重置密码	12
七、	手机号码维护	13

一、重要说明

1、本次网上填报志愿为模拟演练，是为了使考生熟悉本系统，提高广大考生计算机操作能力，避免真实填报志愿时发生不必要的错误。这次志愿填报不具有真实效力，不作为高招录取的依据。

2、考生在填报志愿前请认真模拟演练计划信息，有些志愿必须符合相关要求的考生才能报考，比如有些志愿有性别、年龄、民族以及术科成绩限制，如果考生不符合某些条件而填报了，系统会给出红色错误提示信息。

3、考生一定要保存好自己的考生号和密码，以免因考生号和密码丢失或泄露造成不必要的麻烦，请认真阅读考生服务平台首页的“考生服务平台密码安全须知”。为了确保考生账户的安全，建议尚未绑定手机号或关注官微并绑定考生号的考生抓紧绑定。如忘记密码，可以通过考生服务平台首页的“忘记密码”选项自行重置密码。如确实无法自行重置，请考生本人持准考证和身份证到报名所在地基层招生考试机构重置密码。

4、为了确保您的权益不受非法侵害，建议绑定动态密码，每次登录系统时，携带已关注“河南省教育考试院”公众号并执行绑定的手机，在公众号动态密码验证器小程序中获取动态密码，验证通过方能登录成功。

5、使用过程中，同一台电脑同时只允许一名考生进行操作。考生保存志愿后，点击“退出”，安全退出系统，然后关闭浏览器，避免造成信息泄露。手机可能因信号、锁屏、节能等多种原因，造成志愿填报不稳定，请勿在填报过程中锁屏，填报时如出现无法显示名称，无法保存等问题推荐使用台式机和有线网络。

6、疫情防控常态下，建议大家关注“河南省教育考试院”官网、官微并绑定考生信息，可通过官网的咨询留言栏目直接向省教育考试院咨询，平时要留意查看微信公众号、10639639 短信服务平台等推送的消息。畅通与河南省教育考试院和报名所在地基层招生考试机构的联系。

二、 填报流程

考生在填报志愿前认真查看模拟招生计划信息，把自己选择的志愿信息按志愿草表填写，避免在志愿填报时候填错志愿信息。

考生志愿保存一小时后方可修改志愿，在该批志愿填报截止时间前有两处修改并保存志愿的机会。下图为网上志愿填报的流程：

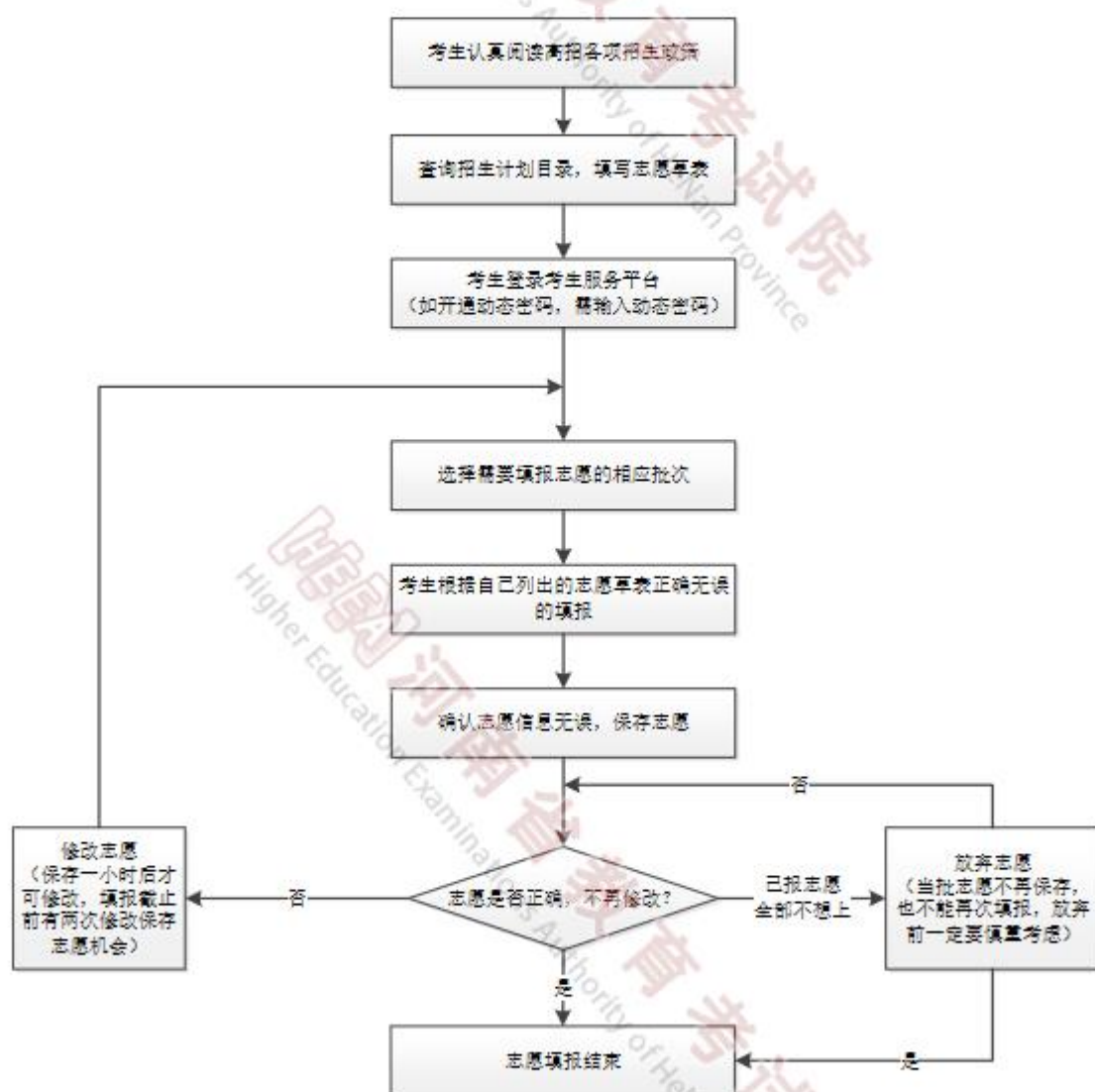


图 1 网上志愿填报流程

三、 填报志愿

志愿填报根据操作形式主要分为两大类，普通类和对口生、专升本类。对于普通类考生，考生需要先查询模拟专业目录，填写志愿草表，然后上网登录手工输入院校代号和专业代号。

专升本和对口生可以手动输入院校代号和专业代号，同时也可以点击院校和专业输入框后面的“选择院校”和“选择专业”按钮，使用计划查询功能。如果信息比较多，请使用翻页功能或者输入页码直接跳转到相应的页。

对于一个志愿，不允许在没有输入或选择院校的情况下，而输入或选择了专业和专业调剂。对于一个志愿，专业可以不全部填写，但是必须顺序填报，例如系统不允许专业 1 没有填写的情况下填写后续专业。对于多个志愿之间，例如几个平行志愿间，可以不全部填写，但是系统要求顺序填报。不能保存没有填写任何志愿信息的志愿。

考生一定要注意系统给出的红色信息提示，检查自己填报的志愿是否符合招生政策和输入数据是否合法（院校代号为 4 位，专业代号 2 位，以及输入的院校代号是否存在），及时改正错误的志愿信息，否则志愿信息无法保存。

专业调剂在默认状态下是没有做任何选择的，考生如果填写了院校和专业信息，必须选择同意或者不同专业调剂。如果考生清空了一条志愿的院校和专业信息，则系统会自动清空志愿调剂的选择状态，否则保存时系统提示志愿信息不正确，考生将无法保存志愿数据。

A. 普通类考生志愿填报：

1、登录普通高招服务平台后，点击菜单栏的“填报志愿”菜单项，下拉菜单显示出当前可以填报的各个批次的志愿。或者通过工作进度栏的“点击填报”直接进入填报页面。



图 2 河南省普通高校招生服务平台

2、点击相应批次的菜单，进入相应批次的填报界面。如下图：选择提前批其他。

提前批其他志愿填报

提前批其他本科

第一志愿（非定向志愿正常填报，如需填报定向志愿请在此处填写）

第一志愿 院校代号:

专业1:

专业2:

专业3:

专业4:

专业5:

专业调剂: 同意 不同意

第二志愿

平行志愿1 院校代号:

专业1:

图 3 提前批其他（部分）

输入相应批次的院校代号和专业代号，系统自动显示该院校和专业名称，并选

择是否同意专业调剂。如图 4。

提前批其他志愿填报

提前批其他本科

第一志愿（非定向志愿正常填报，如需填报定向志愿请在此处填写）

第一志愿 院校代号: 0001 北京体育大学

专业1: 15 马克思主义理论

专业2: 24 葡萄牙语

专业3: 21 德语

专业4:

专业5:

专业调剂: 同意 不同意

图 4 志愿填报

3、志愿填报计时，进去志愿填报页面后，填报区域右侧有一个倒计时提醒，志愿填报必须在 30 分钟内完成（如当前到志愿填报截止时间不到 30 分钟，则为实际剩余时间）。如果考生到时时还没有保存志愿信息，系统将直接退出填报页面，并提示超时未保存，需重新填报。倒计时提醒如下图所示：

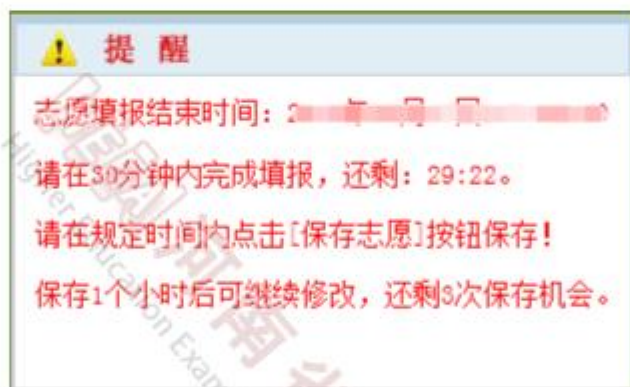


图 5 倒计时提醒

4、保存和重新填写志愿。考生如果确认自己填报的志愿信息无误后，点击志愿填报页面最下方的点击“保存志愿”按钮保存志愿信息。

如果信息有误，想全部重新填写志愿，可以点击页面最下方“重新填写”按钮，清空已填写的志愿信息。

5、志愿保存成功后，系统自动跳转到志愿信息浏览页面，显示考生已经填报的志愿信息，考生可以点击打印按钮打印志愿信息。



图6 志愿浏览界面

6、考生在填报提前批志愿时,从提前批体育本科、艺术本科提前批、提前批军事、提前批公安及国家专项公安计划、提前批司法及国家专项司法计划、提前批本科地方公费师范生以及有特殊要求的普通高校中,只能选报其中一类,不得兼报。志愿填报总共有3次保存机会,如果考生改报提前批志愿,系统会提示考生上一次填报的提前批次名称。

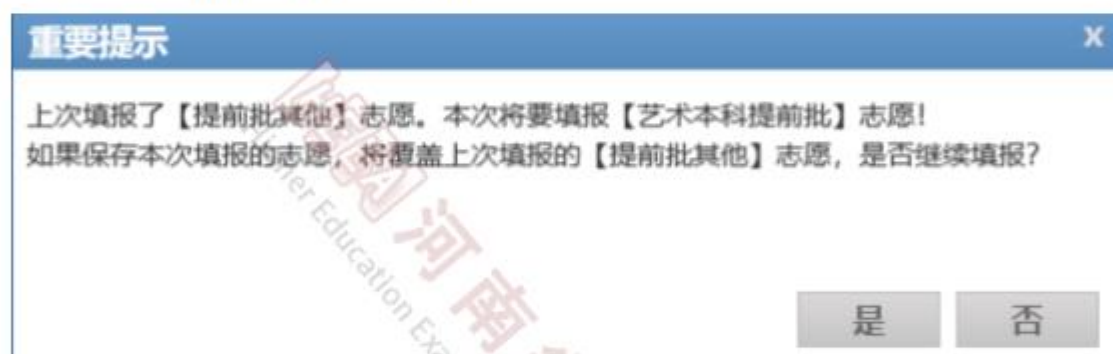


图7 更改提前批次志愿保存提示信息

B、艺术考生志愿填报:

艺术类本科A段的美术学类和设计类专业实行平行志愿模式,其他艺术类实行顺序志愿。同批次平行志愿和顺序志愿不能兼报。**此设置为模拟演练使用,艺术类各批次志愿设置按艺术类招生文件执行。**

艺术本科A段 【注意】填报同一组内不同类别的志愿时会相互覆盖,故会其中一类则本组志愿全部失效。			
艺术本科A段(美术和书法类)	月	309:00-1	日00:00 填报
艺术本科A段(非美术和书法类)	月	309:00-	月 日00:00 不具备报考资格

艺术本科A段(非美术和书法类)志愿填报

艺术本科A段(非美术和书法类)

第一志愿(非美术类和书法类,专业调剂仅适用于专业组内的专业)

第一志愿 院校代号:

专业:

专业调剂: 同意 不同意

第二志愿(非美术类和书法类,专业调剂仅适用于专业组内的专业)

第二志愿 院校代号:

专业:

专业调剂: 同意 不同意

艺术本科A段(美术和书法类)志愿填报

艺术本科A段(美术和书法类)

平行志愿(美术类和书法类)

平行志愿1 院校代号:

专业:

平行志愿2 院校代号:

专业:

平行志愿3 院校代号:

专业:

平行志愿4 院校代号:

专业:

平行志愿5 院校代号:

专业:

平行志愿6 院校代号:

专业:

平行志愿7 院校代号:

专业:

平行志愿8 院校代号:

专业:

平行志愿9 院校代号:

专业:

图8 艺术类本科A段志愿填报页面

G、对口生和专升本类考生志愿填报：

这里主要列出与普通类考生填报志愿不同的地方，进入志愿填报页面后，考生可以根据专业目录手动输入院校代号，也可以点击院校代号输入框后面的“选择院校”，选择相应的学校。

如果信息比较多，请使用翻页功能或者输入页码直接跳转到相应的页。专升本志愿的界面如下：

专升本志愿填报

专升本

平行志愿

平行志愿1 院校代号:

平行志愿2 院校代号:

平行志愿3 院校代号:

平行志愿4 院校代号:

平行志愿5 院校代号:

图 9 专升本志愿填报页面

计划查询界面如下：

院校	专业名称	计划	性别	学制	备注
河南理工大学	计算机科学与技术	10	男	4	
河南理工大学	软件工程	10	男	4	
河南理工大学	网络工程	10	男	4	
河南理工大学	信息安全	10	男	4	
河南理工大学	物联网工程	10	男	4	

图 10 专升本计划查询页面

对于对口生，与专升本不同的地方时，除了选择院校外还需要选择专业和是否同意专业调剂，计划查询功能的使用方法是一样的。点击院校展开专业信息，然后双击专业即可选择相应的志愿信息。对口生的志愿的界面如下：

对口生志愿填报

对口生本科

平行志愿

平行志愿1 院校代号: 专业1: 动画
 专业2: 物联网工程
 专业3:
 专业4:
 专业调剂: 同意 不同意

平行志愿2 院校代号: 专业1: 计算机科学与技术(师范)
 专业2:
 专业3:
 专业4:
 专业调剂: 同意 不同意

平行志愿3 院校代号:
 专业1:

图 11 对口生志愿填报页面

四、 修改志愿

1、考生志愿保存一小时后方可修改志愿，在该批志愿填报截止时间前有一次修改并保存志愿的机会。

2、点击“填报志愿”，选择相应批次的志愿，如果考生已经保存过志愿，则显示上次保存过的志愿信息。

3、修改志愿信息，确认无误后保存。

五、 放弃志愿

在当次志愿填报时间截止前，若想放弃所填志愿，考生可以在志愿浏览页面下方直接点击“放弃志愿”进行志愿放弃操作。具体操作流程如下：

(1) 报名阶段预留有短信服务手机号码

当考生点击放弃志愿后，短信服务平台(10639639)会为报名阶段验证过的短

信服务手机号码发送验证码短信，考生需要输入验证码进行验证。

重要提示

本次志愿填报号：4.....

省（市、区）招生考试机构将在考生网上报名的志愿信息打印出志愿表，并装入考生档案。

第1次保存时间：2022年06月10日 17:31:13，还可以修改2次。（距离本次保存志愿未满1小时，暂无法修改！）

【提前批其他】志愿浏览 志愿保存成功 打印志愿

浏览其他本科

第一志愿（非定向志愿正常填报，如需填报定向志愿请在此处填写）

第一志愿	[0001]北京体育大学
专业1	[200]应用心理学
专业2	未填报
专业3	未填报
专业4	未填报
专业5	未填报
专业类别	同层

第二志愿

平行志愿1	未填报
平行志愿2	未填报
平行志愿3	未填报
平行志愿4	未填报

重要提示

本次志愿填报号：4.....

省（市、区）招生考试机构将在考生网上报名的志愿信息打印出志愿表，并装入考生档案。

第1次保存时间：2022年06月10日 17:31:13，还可以修改2次。（距离本次保存志愿未满1小时，暂无法修改！）

考生如不想参加本次志愿填报，可点击[放弃已填报志愿](#)，放弃志愿操作后将无法再次填报本次志愿。

图 12 志愿浏览页面

志愿填报

考生 (.....) 您当前正在进行【提前批其他】的志愿放弃操作。

您如果确认继续志愿放弃操作，请输入相应信息继续操作。

特别注意：志愿放弃后，已填报的志愿信息将被废弃，也不能再次填报【地方公费师范生、提前批军事、提前批公安及国家专项公安计划、提前批其他、体育本科、提前批司法及国家安全专项计划、艺术本科提前批】的志愿。

• 您【忘记了手机】，点击 **获取验证码** 按钮，获取并输入验证码继续放弃操作。

如果您不想放弃请点击 **中止放弃退出** 按钮退出。

图 13 志愿放弃

普通类本科提前批、艺术提前本科批、体育类本科批共用一个“放弃志愿”按钮，一旦点击，则上述类别的这些批次全部放弃，不能再填报。艺术本科 A 段中平行志愿和顺序志愿共用一个“放弃按钮”，操作办法同上。放弃志愿操作界面也有相应的提醒。



图 14 手机验证码有效期 5 分钟

(2) 没有预留短信服务手机号码

考生需要在验证页面输入报名时考生自己设置的密码验证信息。



图 15 密码验证信息

验证通过后，放弃操作成功，考生将不能再填报当前该批志愿。同时，系统会给考生发送放弃志愿的只读邮件提醒。



图 16 放弃志愿只读邮件

六、重置密码

如果考生忘记自己的考生号和密码可以通过菜单栏的“忘记考生号”和“忘记密码”菜单项找回自己的考生号和重置自己的密码。

1、考生可以通过关注“河南省教育考试院”微信公众号，绑定考生信息后，输入动态密码进行密码重置。

图 17 通过动态密码重置密码

2、考生也可以通过短信服务手机号码接收到的验证码短信进行密码重置。

6 密码重置

1. 考生 [] 您当前正在进行密码重置操作, 新密码8-20位, 必须同时包含大小写字母、数字和符号。

2. 您【登记了手机】, 点击【获取验证码】按钮, 获取并输入验证码。

3. 【10639639短信平台】已向您发送重置验证码, 请在**2分钟**内输入序列号**59312057**对应的6位数字验证码验证。如果您在**2分钟**内还未收到验证码, 请点击“获取验证码”按钮重新获取验证码。

验证码: ① 请输入6位数字验证码!

新登录密码: ② 请输入同时包含字母大写、小写、数字和符号的密码。

确认新密码: ③ 请输入同时包含字母大写、小写、数字和符号。

[重置密码](#) [放弃重置](#)

图 18 通过短信验证码重置密码

七、手机号码维护

考生登录考生服务平台后, 通过页面上方菜单栏的【系统信息】—【手机号码维护】对手机号码进行维护, 仅限填写河南省内的中国电信、中国联通或中国移动手机号码

1 手机号码维护

考生 [] 您好, 您目前尚未预留手机号码。

添加手机号码(河南省内手机号码)主要为考生提供安全服务、信息服务, 用于“河南省普通高校招生考生服务平台”登录维护、重置密码验证、填报志愿确认等信息。考生服务平台通过10639639公益短信信息平台向填写手机号码的考生发送免费短信信息, 为确保考生正常获得以上服务信息, 请按以下要求填写:

④ 新手机号码 ⑤ 请输入手机号!

[更新手机号](#)

2 手机号码维护

考生 [] 您好, 为了确保您“本人添加”手机号码, 河南招生办公室已通过10639639公益性短信信息平台向您的手机 [] 发送验证码短信, 请您输入发送到该手机上序列号为**54730319**对应的**6位数字验证码**来完成相应的操作。

验证码: ⑥ 请输入验证码! [完成修改](#)

如果您已经等待一段时间了, 但还未收到包含6位验证码的短信, 请检查手机号码是否正确。您是河南省内中国联通、中国电信或中国移动的用户, 如果号码无误, 您可以选择 [78秒恢复](#) 重发短信。

图 19 新增手机号码

手机号码维护

考生  您好，当前预留的手机号：1  。



- [1] 修改手机号码，请先选择“新手机号码”选项，然后输入新的河南省内手机号码，最后点击“更新手机号”按钮。
- [2] 修改手机号时，系统将向原预留手机号和新手机号码依次发送验证码并验证，请确保两个手机号都在手边，并可正常使用。
- [3] 删除手机号码，请选择“撤销手机号”选项，最后点击“更新手机号”按钮。
- [4] 删除手机号时，系统将向原预留手机号发送验证码并验证，请确保原预留手机号在手边，并可正常使用。
- [5] 如原预留手机号码不可用，请携带相关证件到报名所在招生考试机构修改或删除。

新手机号码  请输入手机号!

撤销手机号

更新手机号

手机号码维护



考生  您好，为了确保您“本人修改”手机号码，河南省招生办公室已通过10639639公益性短信服务平台向您的手机 1  发送验证码短信，请您输入发送到该手机上序列号为 99501659 对应的 6位数字验证码 来完成相应的操作。

验证码:  请输入验证码!

完成修改

如果您已经等待了一段时间，但还未收到包含6位验证码的短信，请检查手机号是否正确，是否是河南省内中国联通、中国电信或中国移动的用户。如果号码无误，您可以选择 **100秒恢复** 重发短信。

手机号码维护

考生  您好，为了确保您“正确输入新的”手机号码，河南省招生办公室已通过10639639公益性短信服务平台向您的手机  发送验证码短信，请您输入发送到该手机上序列号为 8079995 对应的 6位数字验证码 来完成相应的操作。

验证码:  请输入验证码!

完成修改

如果您已经等待了一段时间，但还未收到包含6位验证码的短信，请检查手机号是否正确，是否是河南省内中国联通、中国电信或中国移动的用户。如果号码无误，您可以选择 **107秒恢复** 重发短信。

图 20 更改手机号码